

Temat: Przygoda Trampolinka na dzień 12.05.20

Monika Mroczkowska, Joanna Maciejewska

Cele:

- zapoznanie z literą k, K
- doskonalenie umiejętności wypowiedzania się na określony temat

Proszę o przekazanie dzieciom poniższych poleceń:

Przygoda Trampolinka- opowiedz historię Trampolinka na podstawie ilustracji w książce **KP 5, s. 16-17**. Chętne dzieci mogą przeczytać teksty przy obrazkach historyjki.

Prezentacja litery K, k drukowanej i pisanej, wielkiej i małej



KP 5, s. 16

Spójrz na obrazek z lewej strony.

k jak krowa. Przeliteruj słowo krowa , gdzie występuje k ? **K** jak Karol. Przeliteruj imię, gdzie występuje K? Podziel na sylaby wyraz krowa. Napisz palcem najpierw po śladzie literę k, napisz jeszcze raz w powietrzu, a na koniec ołówkiem po śladzie w książce zgodnie z kierunkiem pisania

Może znasz inne wyrazy zawierające głoskę k ,wymień je.

Wykonaj ćwiczenia 2, 3, s. 16- 17.


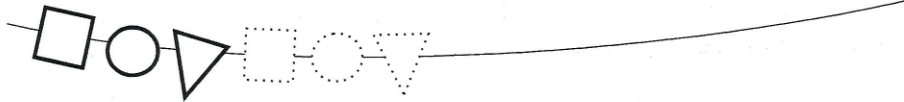
Ćwiczenie oddechowe- dmuchanie kulki z waty lub kawałka bibuły (dmuchanie po blacie np. stołu, zdmuchiwanie)

Zabawa na piasku- kiedy będziesz na podwórku możesz napisać patykiem na piasku poznane litery, jeśli potrafisz to również proste wyrazy: mama, tata, dom, lala, sad, kot.

Zabawy matematyczne (poniżej)

(zadanie- rysowanie koralik i klocki domino przeznaczone są również dla dzieci młodszych)


Dokończ rysowanie koralu według kolejności.



Dokończ rysowanie koralu według kolejności, następnie pokoloruj: 1 – żółty, 2 – czerwony, 3 – zielony, 4 – niebieski.



Rozwiąż równania, pokoloruj baloniki według klucza: czerwony = 3, pomarańczowy = 5, żółty = 6, niebieski = 7, różowy = 8, zielony = 9, brązowy = 10, następnie dokończ rysowanie i pokoloruj obrazek.



Połącz klocki domino.

