

## **Temat: Zabawy na wolny czas dn. 10.04.20**

Monika Mroczkowska, Joanna Maciejewska

Propozycje zabaw wiosenno- świątecznych dla chętnych dzieci


### **Propozycja 1**

Wykonanie baranka- potrzebne: klej, nożyczki, kredki, sztywna kartka, wata lub pocięta wełna, bibuła. Przyklejamy wzór na sztywną kartkę potem wycinamy części baranka i kolorujemy. Następnie na tułów przyklejamy głowę i nogi. Na koniec przyklejamy wełnę (watę lub inny materiał) barankowi w miejscach, gdzie ona występuje. Jeśli nie możesz wydrukować baranka narysuj własnego i zrób go w podobny sposób.

Wesołych Świąt i miłej zabawy !




Wzór poniżej




## Propozycja 2

Połącz liniami kolejno wszystkie kropki, dokończ rysunek i pokoloruj go.



### Propozycja 3

Znajdź 10 szczegółów różniących oba obrazki.



#### Propozycja 4

Pokoloruj kredkami lub pomaluj farbami pisanke.

