

Zwierzęta egzotyczne:

Joanna Maciejewska, Monika Mroczkowska

Cel:

- Wzbogacenie wiadomości o zwierzętach egzotycznych
- Wprowadzenie cyfry 0
- Wykorzystanie w zabawie efektów akustycznych powstających przy ruchu własnego ciała: tupanie, klaskanie, pstrykanie itp.

Drogie dzieci:

Przesyłam Wam List od Króla Lwa poprosić rodziców lub starsze rodzeństwo o przeczytanie listu, a może ktoś sam spróbuje przeczytać.

1. "List od Króla Lwa"

„Kochane dzieci, slyszałem, że ostatnio interesujecie się życiem ludzi i zwierząt na innych kontynentach a szczególnie w Afryce. Jak dobrze wiecie jestem królem wszystkich zwierząt i muszę się świetnie orientować jak sobie żyją moi podwładni, czyli afrykańskie zwierzęta. Właśnie otrzymałem specjalne raporty od mądrej papugi Ary, które Wam przesyłam. Na moją prośbę opisała ona wesołe zabawy zwierząt. Myślę, że Wy też możecie się tak wesoło pobawić. Życzę udanej zabawy! Z królewskim pozdrowieniem - Król Lew Pierwszy Grzywiasty.”



2. Zwiedzanie dżungli – zabawa pantomimiczna.(gimnastyka)

Dotarliśmy do Afryki, wysiadamy z tratw i idziemy na łód po wodzie (wysokie unoszenie kolan) a potem po gorącym piasku (lekkie podskoki). Rozglądamy się uważnie na boki, szukamy tubylców. Czas ruszać w drogę, przedzieramy się przez dżunglę(ruchy rękoma na boki).Chodźmy bardzo cicho by nikogo nie spłoszyć albo by nas nie usłyszał lew (idziemy na palcach). Ciiiiii! (dajemy palec na buzię). Słysząc jakiś szelest. Uciekajmy na drzewo (naśladujemy wspinanie się na drzewo). O! Jaka miła małpka – chcesz, to się pobawimy. Po małpujemy, tak jak ona (dzieci naśladują ruchy nauczycielki) np. drapią się po plecach, skaczą na jednej nodze, itp. Dość zabawy chyba jesteśmy już bezpieczni, możemy schodzić z drzewa (naśladujemy schodzenie z drzewa). Ruszamy dalej w drogę. Przed nami rzeka, musimy ją przeskoczyć (duży skok do przodu), a teraz skaczemy po kamieniach (małe podskoki). Uwaga! Krokodyl (naśladujemy kłapanie paszczy krokodyla), a tam płynie hipopotam (naśladujemy rękoma pływanie w wodzie). Już niedługo dotrzemy do wioski, musimy tylko przejść obok śpiącego węża (dziecko kładzie się na podłodze i sycząc porusza się po niej)Nareszcie jesteśmy w wiosce. Witamy się z tubylcami (dziecko obejmuje się z rodzicem) Na powitanie zaśpiewajmy hymn (dziecko powtarza za rodzicem)

O, ale le

O, beri, tiki, tonga

masa, masa, masa

O, balua, balue.

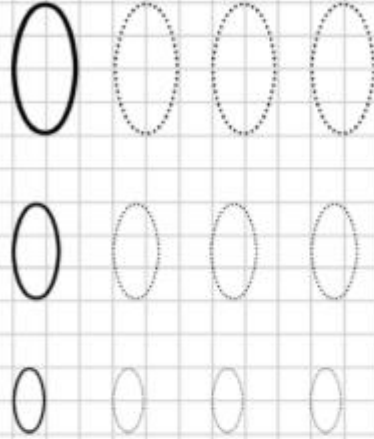
Zachęcam do wyk. ćwiczeń str. 36 i 37

ZERO (0)


Pokoloruj cyfrę 0.



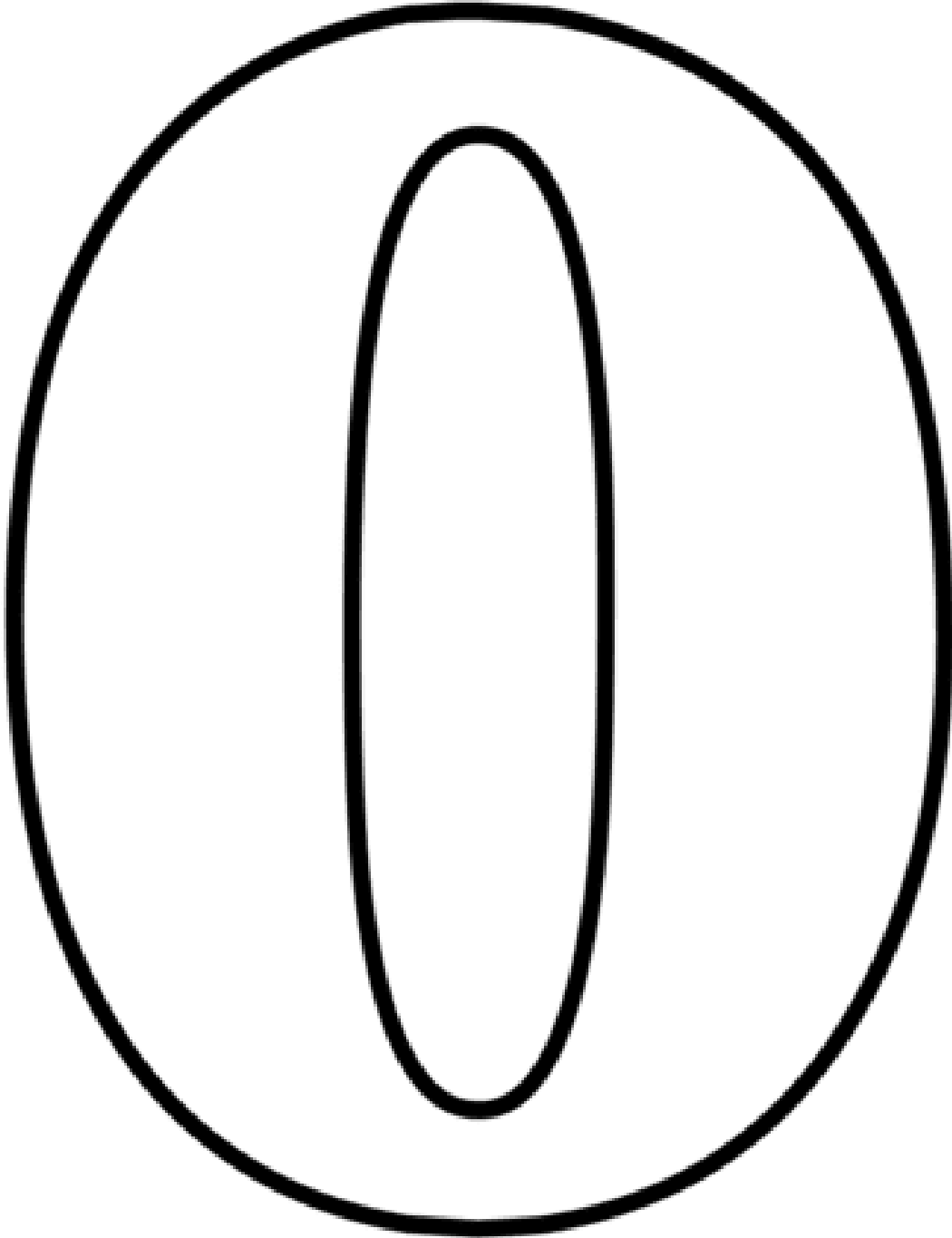
Napisz cyfrę 0 po śladzie.



Pokoloruj tylko te balony, na których jest cyfra 0.



Wyklejanie konturu cyfry 0 plasteliną



Może ktoś z was będzie chętny wykonać prace plastyczną 😊

