




Uśmiech za głoskę!

Posłuchaj dźwięków: „ssss...”,
„szszsz...”, „śśśś...”, które
wymawia dorosły w różnej
kolejności.

Jeśli usłyszysz „s” – narysuj
uśmiechniętą buźkę przy węzu,
kiedy usłyszysz „sz” – narysuj
buźkę przy wietrze, a gdy „ś” –
przy sikawce.



*Zadania oznaczone
tabliczką „Postuchaj” można
w późniejszym etapie
wykorzystać do ćwiczeń
artykulacyjnych.