




|  |  |
|--|--|
| <b>Data</b>  | 07.04.2020   |
| <b>Imię i nazwisko nauczyciela</b>   | Anna Mikuś   |
| <b>Temat zajęć</b>   | <b>Co to jest krajobraz?</b>   |
| <b>Cel lekcji</b>  | - dowiem się, czym jest krajobraz;<br>- poznam rodzaje krajobrazów i cechy, które je charakteryzują.   |
| <b>NaCoBeZu:</b><br>- na co należy zwrócić uwagę?<br>- co jest najważniejsze?<br>- co należy zapamiętać? | W omawianym temacie zwróć uwagę na to, w jaki sposób opisujemy krajobraz. Należy też zapamiętać rodzaje krajobrazu. Zwróć uwagę, jak zmienia się krajobraz naturalny (częściowo lub całkowicie). Zapamiętaj rodzaje krajobrazów kulturowych.   |
| <b>Przebieg lekcji</b>   | <p>1. Dzień dobry, przechodzimy dzisiaj do kolejnego działu „Poznajemy krajobraz najbliższej okolicy”. Zajmiemy się krajobrazem naturalnym i przekształconym przez człowieka. <u>Proszę, zapisz w zeszycie temat i cele lekcji.</u></p> <p>2. <b>Krajobraz</b> to wygląd pewnego obszaru Ziemi, który opisują takie cechy jak: ukształtowanie terenu, skały, rośliny i zwierzęta, wody lub wytwory działalności człowieka. <u>To zdanie zapisz w zeszycie.</u></p> <p>3. Zastanów się, gdzie możemy spotkać <b>krajobraz naturalny</b>. Odpowiedzi poszukaj na str. 139 w podręczniku (również pod obrazkami).</p> <p>4. Jaki to typ krajobrazu? Spróbuj udzielić odpowiedzi (<u>ustnie</u>; trzeba zaznaczyć 2 kratki).</p> <div style="display: flex; align-items: center;">  <div style="margin-left: 10px;"> <input type="checkbox"/> krajobraz naturalny<br/> <input type="checkbox"/> krajobraz górski<br/> <input type="checkbox"/> krajobraz leśny<br/> <input type="checkbox"/> krajobraz bagienny<br/> <input type="checkbox"/> krajobraz kulturowy<br/> <input type="checkbox"/> krajobraz rolniczy<br/> <input type="checkbox"/> krajobraz przemysłowy<br/> <input type="checkbox"/> krajobraz miejski </div> </div> <p>(Źródło: Tajemnice przyrody 4 – Nowa Era)</p> <p>5. Człowiek może wpłynąć na krajobraz i zmienić go – częściowo lub całkowicie. Taki krajobraz spotykamy prawie wszędzie w Polsce. To krajobraz <b>kulturowy</b>. Wyróżniamy trzy rodzaje takiego krajobrazu: <b>przemysłowy, rolniczy i miejski</b>. Spróbuj ustalić, jakie typy krajobrazu przedstawiono na zdjęciach (<u>odpowiedź ustna</u>). Jeśli masz trudności z określeniem typów krajobrazu - podpowiedzi znajdziesz w podręczniku na str. 140.</p> <div style="display: flex; align-items: center;">  <div style="margin-left: 10px;"> <input type="checkbox"/> krajobraz naturalny<br/> <input type="checkbox"/> krajobraz górski<br/> <input type="checkbox"/> krajobraz leśny<br/> <input type="checkbox"/> krajobraz bagienny<br/> <input type="checkbox"/> krajobraz kulturowy<br/> <input type="checkbox"/> krajobraz rolniczy<br/> <input type="checkbox"/> krajobraz przemysłowy<br/> <input type="checkbox"/> krajobraz miejski </div> </div> <p>(Źródło: Tajemnice przyrody 4 – Nowa Era)</p> |

|   |  |
|---|--|
|   | <div data-bbox="584 118 948 409" data-label="Image"> </div> <div data-bbox="954 136 1235 405" data-label="List-Group"> <ul style="list-style-type: none"> <li><input type="checkbox"/> krajobraz naturalny</li> <li><input type="checkbox"/> krajobraz górski</li> <li><input type="checkbox"/> krajobraz leśny</li> <li><input type="checkbox"/> krajobraz bagienny</li> <li><input type="checkbox"/> krajobraz kulturowy</li> <li><input type="checkbox"/> krajobraz rolniczy</li> <li><input type="checkbox"/> krajobraz przemysłowy</li> <li><input type="checkbox"/> krajobraz miejski</li> </ul> </div> <p data-bbox="451 454 788 477">(Źródło: Tajemnice przyrody 4 – Nowa Era)</p> <div data-bbox="584 501 948 792" data-label="Image"> </div> <div data-bbox="954 510 1225 779" data-label="List-Group"> <ul style="list-style-type: none"> <li><input type="checkbox"/> krajobraz naturalny</li> <li><input type="checkbox"/> krajobraz górski</li> <li><input type="checkbox"/> krajobraz leśny</li> <li><input type="checkbox"/> krajobraz bagienny</li> <li><input type="checkbox"/> krajobraz kulturowy</li> <li><input type="checkbox"/> krajobraz rolniczy</li> <li><input type="checkbox"/> krajobraz przemysłowy</li> <li><input type="checkbox"/> krajobraz miejski</li> </ul> </div> <p data-bbox="451 808 788 831">(Źródło: Tajemnice przyrody 4 – Nowa Era)</p> <ol style="list-style-type: none"> <li data-bbox="501 869 1406 1016">6. Sprawdź poprawność odpowiedzi: zdjęcie 1 - krajobraz naturalny, górski, zdjęcie 2 - krajobraz kulturowy, rolniczy; zdjęcie 3 - krajobraz kulturowy, przemysłowy i zdjęcie 4 - krajobraz kulturowy, miejski. Jeśli udało się tak odpowiedzieć – BRAWO!</li> <li data-bbox="501 1025 1406 1128">7. Ostatnim zadaniem na dzisiejszej lekcji będzie utrwalenie wiedzy. W tym celu wykonaj zadanie nr 2 i 3 w ćwiczeniach (str. 86 – 87), w których określisz tym krajobrazu i jego cechy. Pozwodenia!</li> </ol> |
| <p data-bbox="185 1144 411 1272"><b>Zadania/ ćwiczenia, które prześlij nauczycielowi</b> </p> <p data-bbox="185 1312 379 1373"><b>Te zadania będą podlegały ocenie</b></p> | <p data-bbox="451 1144 1406 1240"><b>Jaki krajobraz występuje w miejscu Twojego zamieszkania? Uwzględnij przy opisie wybrane cechy: ukształtowanie terenu, skały, rośliny i zwierzęta, wody lub wytwory działalności człowieka.</b></p> <p data-bbox="451 1279 1406 1346">Odpowiedź na to pytanie (<u>maksymalnie 5 zdań</u>) prześlij do nauczyciela w e-dzienniku lub na adres: <a href="mailto:anna.mikus@kliniska.edu.pl">anna.mikus@kliniska.edu.pl</a></p>   |
| <p data-bbox="185 1379 341 1480"><b>Ewaluacja (informacja zwrotna)</b></p>  | <p data-bbox="451 1379 1098 1406">Ustal, w jakim stopniu opanowałeś/opanowałaś temat:</p> <ul style="list-style-type: none"> <li data-bbox="501 1417 1171 1444">✚ Potrafię wymienić cechy krajobrazu (co najmniej 3);</li> <li data-bbox="501 1456 1225 1482">✚ Wiem, jak odróżnić krajobraz naturalny od kulturowego;</li> <li data-bbox="501 1494 1203 1520">✚ Potrafię wskazać wybrany typ krajobrazu na zdjęciach.</li> </ul> <p data-bbox="451 1570 1406 1637">Ocena stopnia trudności tematu w skali 1-6 (przy czym 1 – bardzo trudny, a 6 – bardzo łatwy). A jaka jest Twoja ocena?</p>   |
| <p data-bbox="185 1711 300 1738"><b>UWAGI</b></p>   | <p data-bbox="451 1711 1406 1738"><b>Czas na wykonanie zadań: 07.04.2020 – 08.04.2020</b> <i>Życzę milej pracy!</i></p>  |