





<b>Data</b>	05.05.2020
<b>Imię i nazwisko nauczyciela</b>	Anna Mikus
<b>Temat zajęć</b>	<b>Podsumowanie działu „Poznajemy krajobraz najbliższej okolicy”</b>
<b>Cele lekcji</b>	- przypomnę sobie i utrwale podstawowe wiadomości i umiejętności w omawianego działu.
<b>Podstawa programowa</b>	VI.1- VI.5, VII.1 - VII.9
<b>NaCoBeZu:</b> - na co należy zwrócić uwagę? - co jest najważniejsze? - co należy zapamiętać?	W omawianym temacie przypomnisz sobie najważniejsze cechy krajobrazu. Zwróć uwagę na formy terenu (wklęsłe i wypukłe). Przypomnij sobie rodzaje skał oraz rodzaje wód na Ziemi. Zapamiętaj formy ochrony przyrody.
<b>Przebieg lekcji</b>	<ol style="list-style-type: none"> <li>1. Witaj, podczas dzisiejszej lekcji przypomnisz sobie wiadomości związane z krajobrazem najbliższej okolicy. Proszę, <u>zapisz w zeszycie temat i cele lekcji.</u></li> <li>2. Na początku zapoznaj się z „<b>Podsumowaniem działu</b>” z podręcznika (str. 159 – 160), a następnie wykonaj zadania 1,3 i 4 w zeszycie ćwiczeń ze str. 98 – 99.</li> </ol> <p>Informuję, że nie przewiduję pracy kontrolnej z działu „Poznajemy krajobraz najbliższe okolicy” (systematycznie kontrolowałam Waszą wiedzę i umiejętności – a Wy przesyłaliście w terminie wykonane zadania – większość klasy).</p>
<b>Ewaluacja (informacja zwrotna)</b>	<p><u>Sprawdź, czy potrafisz odpowiedzieć na poniższe pytania:</u></p> <ul style="list-style-type: none"> <li>• Jakie znasz składniki krajobrazu?</li> <li>• Wymień 2 wypukłe i 2 wklęsłe formy terenu;</li> <li>• Podaj rodzaje skał oraz ich przykłady;</li> <li>• Glebę tworzą składniki ożywione i nieożywione. Jakiej?</li> <li>• Jakiej wody zaliczamy do słodkich, a jakiej do słonych?</li> <li>• Jaki krajobraz nazywamy naturalnym, a jakiej kulturowym?</li> <li>• Od czego pochodzą nazwy miejscowości?</li> <li>• Jakiej znasz formy ochrony przyrody i jaki pomnik przyrody znajduje się na dziedzińcu Nadleśnictwa Kliniska?</li> </ul> <p><i>Czy Jesteś zadowolona/zadowolony ze swojej pracy?</i></p> <div style="display: flex; justify-content: flex-end; gap: 10px;">    </div>
<b>BRAK ZADAŃ DO OCENY</b> 	<p><b>Uwaga!</b> <b>Po dzisiejszej lekcji nie musisz niczego przesyłać do nauczyciela.</b></p> <p>W razie trudności – napisz do mnie w e-dzienniku lub na adres <a href="mailto:anna.mikus@kliniska.edu.pl">anna.mikus@kliniska.edu.pl</a></p>
<b>UWAGI</b>	<b>Czas na wykonanie zadań:</b> 05.05.2020 – 06.05.2020 <span style="float: right;"><i>Życzę miłej pracy!</i></span>