

# Kliniska News



## W tym numerze

Wywiad z panią Drosińską Str.1

Wywiad z opiekunem SU panem Danielem Halickim Str.2

Zrób to sam na wiosnę Str.4

Najdziwniejsze zwierzęta morskie Str.5

Krok po kroku. Jak narysować niedźwiedzia polarnego Str. 6

Jak obchodzona jest Wielkanoc w innych krajach? Str.7

Trójzęb i Wielkanoc Str.8

# Wywiad z Panią Joanną Drosińską

*Na temat pracy i czasu wolnego znanej w naszej szkole Pani od matematyki Rozmawiają: Filip Banach i Klaudia Majkrzak*

**Filip i Klaudia:** Ile lat jest pani nauczycielem?

**Joanna Drosińska:** 21. rok jestem nauczycielem.

**FK:** Czy ma pani jakieś hobby ?

**JD:** Lubię czytać książki, lubię tańczyć

**FK:** Jak się pani czuła w roli dyrektora szkoły?

**JD:** Czułam, że byłam odpowiedzialna za uczniów, byłam odpowiedzialna za plan lekcji, gimnazjum. Dla mnie jest ważniejsza praca z dziećmi.

**FK:** Gdyby nie była Pani nauczycielem, to kim by pani chciała być w życiu ?

**JD:** Nie wyobrażałam sobie, że jakiś inny zawód niż nauczyciel istnieje.

**FK:** Jakie ma Pani marzenia?

**JD:** Chciałabym mieć chwilę, żeby samemu odpocząć, aby rodzina była zdrowa, a także popłynąć na bezludną wyspę

**FK:** Czy ma Pani jakieś zwierzę?

**JD:** Od siedmiu lat mam kota.

**FK:** Pani mieszka w domu czy w bloku?

**JD:** Mieszkam w bloku na 4 piętrze. Codziennie pokonuję 72 schody ;D

**FK:** Ulubiony dzień tygodnia.

**JD:** Moim ulubionym dniem tygodnia jest piątek po południu

**FK:** Czy ogląda pani telewizję jeśli tak, to jaki jest pani ulubiony serial ?

**JD:** Nie mam ulubionego serialu, lubię oglądać programy kulinarne

**FK:** Ulubiony aktor?

**JD:** Nie mam ulubionego aktora, ale lubię głównie polskich aktorów

# Wywiad z opiekunem Samorządu Uczniowskiego panem Danielem Halickim o trudach pracy jako opiekun SU

*Rozmawiają uczniowie klas szóstych:*

*Emilia Żeromska*

*Wojtek Rusinek*

*Filip Tyszkiewicz*

**Dziennikarz** : Dlaczego został pan opiekunem samorządu uczniowskiego?

**Daniel Halicki**: Bo chciałem.

**D**: Co pan sądzi o swoim stanowisku opiekuna SU?

**DH**: Dobrze wiedzieć jakie potrzeby mają uczniowie, poza tym cieszę się , że mogę pomóc w spełnianiu założonych celów przez Samorząd Uczniowski.

**D**: Jak wygląda praca opiekuna samorządu szkolnego?

**DH**: Przede wszystkim spotykamy się na długich przerwach we wtorki i ustalamy szczegóły najbliższych działań poza tym (to tajemnica:) ) mamy zamkniętą grupę na messenger, gdzie również zapadają ważne decyzje.

**D**: Ile lat pracuje pan w naszej szkole?

**DH**: Za długo (śmiech). No będzie już piąty rok.

**D**: : Co najbardziej lubi pan w naszej szkole?

**DH**: Lubię wspólne wyjazdy na imprezy na orientację w ramach Szkolnego Koła Turystyczno-Krajoznawczego. Lubię klasy, które nauczam i Bożenkę.

**D**: Czy lubi Pan swoją pracę?

**DH**: Tak, chociaż lubię zmiany i chętnie zostanę jeszcze kolejarem lub podróżnikiem. Nagram program „Matematyk na końcu świata” albo „ Matematyk na końcu składu pociągu”.

**D**: Z którego przedmiotu szło panu najgorzej?

**DH**: Wychowanie fizyczne, język polski, historia i fizyka. Ale najgorzej to znaczy na dobrym poziomie oceny dostatecznej, więc źle nie było.

**D:** Czy chciałby pan zostać dyrektorem szkoły?

**DH:** Już nie :)

**D:** Co Pan lubi robić w wolnym czasie?

**DH:** Nie lubię siedzieć na kanapie (Nie mam telewizora). Podróżuję, jeżdżę na imprezy na orientację oraz bawię się w escape rooma'ach.

**D:** Czy lubi Pan pracę z dziećmi?

**DH:** Lubię, ale po pracy doceniam spokój i ciszę w zaciszu swojego pokoju -strefy wolnej od dzieci.

# Zrób to sam na wiosnę

*Chcesz ozdobić swój pokój na wiosnę, ale ozdoby ze sklepu nie odpowiadają twoim oczekiwaniom. Twój pokój nie musi być nudny ozdoby zrób sam, dzięki temu poradnikowi każdy ci pozazdrości.*

## WISZĄCE KWIATKI

Przygotuj;

1. Metr sznurka
2. Kolorowe
3. Białe pompony
4. taśma klejąca
5. mocny klej

Wykonaj;

Z kolorowych kartek wycinaj kwiatki o wielkości dobranej do twojego gustu. Z zielonej kartki zrób łodygi i liście. Wykonaj tę czynność kilkakrotnie, a następnie taśmą klejącą przyklej łodygi z listkami do kwiatków, a następnie taśmą klejącą przyklej kwiatki na sznurek robiąc odstęp mniej więcej o długości 5cm. Możesz zawsze stworzyć inne kształty na każdy dzień roku. I gotowe teraz możesz ozdobić swój pokój .


## SLIME Z BROKATEM

Przygotuj;

1. Klej PVA( lub biały czysty klej)
2. Aktywator może to być płyn do soczewek z sodą oczyszczoną, Persil lub Perwoll
3. Pianka do golenia
4. Brokat
5. Miska
6. Łyżka
7. Jeżeli chcesz możesz zabarwić swojego slime barwnikami spożywczymi lub farbą plakatową.

Wykonaj:

Do miski wlej cały klej i dodaj aktywator i piankę do golenia. Zamieszaj łyżką i dosyp brokat lub inne. Dodatki jakie chcesz mieć w swoim slime. I gotowe możesz się bawić.



## Najdziwniejsze zwierzęta morskie

### Barreleye

Źródło: National Geographic oVide



Jest to ryba o przezroczystej głowie.

Jej oczy umieszczone są w środku głowy, skierowane ku górze w celu wykrycia sylwetki dostępnej ofiary, jednak ryby te są również w stanie skierować swoje oczy do przodu.

występują w wodach Oceanu Atlantyckiego, Pacyfiku i Oceanu Indyjskiego.

### Niesporczak

Niesporczaki to bardzo małe bezkręgowce.

Zamieszkują głównie środowiska wodne i wilgotne. Długość ich ciała wynosi od 0,01 do 1,2 mm. Są przezroczyste, bezbarwne,

a jeśli są zabarwione, wynika to z koloru pokarmu, jaki spożywają. Niesporczaki uznawane są za najbardziej odporne na warunki zewnętrzne ze znanych organizmów.

Źródło: DinoAnimals.pl



**Mitsukurina** to jedyny, żyjący gatunek rekina głębinowego z rodziny Mitsukurinidae. Jego głowa kształtem przypomina kielnię, ma wysuwalne szczęki. Charakteryzuje go również różowy kolor. Występuje w wodach Oceanu Atlantyckiego i Pacyfiku na, głębokości około 250 m.

Źródło: Fishes of Australia



## KROK PO KROKU:

Jak narysować niedźwiadka polarnego?

1. Narysujmy zarys głowy



2. Potem oczy i nos



3. Czas na futerko!




4. Więcej szczegółów



5. Robimy zarys i...



6. ...Gotowe!



Jak obchodzona jest Wielkanoc w innych krajach?

Tradycje związane z obchodzeniem Świąt Wielkanocy w Polsce są każdemu znane. Malowanie pisanek, wydmuszek, śmigus-dyngus... A jak wygląda to w innych krajach?

Święta Wielkanocne w Stanach trwają tylko jeden dzień, w niedzielę. Nie mają także tradycji święconki, ani dzielenia się jajkiem, ale wierzą, że jajko ugotowane w Wielki Piątek, a zjedzone w Wielką Niedzielę przyniesie szczęście rodzinie. Popularnym zwyczajem, uwielbianym przez dzieci jest „szukanie skarbów” czy ukrytych czekoladowych jajek ukrytych w domu i ogrodzie, a także zawody w toczeniu jajek. Świąteczne posiłki spożywa się najczęściej w restauracjach, ale Amerykanie nie zapominają o dekorowaniu własnych domów. Symbolem kojarzonym ze świętami jest niewątpliwie królik.

Święta w Niemczech to przede wszystkim symbol świątecznego zająca, który zostawia prezenty. Poszukiwanie ukrytych prezentów w postaci jajek, słodyczy i drobiazgów stanowi świetną zabawę, nie tylko dla dzieci, ale i dla dorosłych. Ponadto przyjęło się dekorować domy w świąteczne drzewka, na których wieszają się kolorowe jajka. Mniej popularne, ale wciąż praktykowany jest zwyczaj palenia ognisk i zbierania się przy nich w celu pożegnania zimy a przywitania wiosny.

Anglicy z okazji świąt mają aż cztery dni wolnego. Świąt raczej nie spędzają w domu - wybierają podróże i pikniki, na które zabierają kosze pełne świątecznego jedzenia. Ważną dla Anglików tradycją jest rozdawanie przez królową specjalnych z tej okazji pensów. Na wyspach do tradycji należą zawody w turlaniu jajek.

W Czechach tradycje związane z obchodzeniem Wielkanocy nie są mocno zakorzenione. Wielkanoc utożsamiana jest z pierwszym dniem wiosny. W tak zwanym Wielkim Tygodniu świętowany jest jedynie piątek, a kolejnym dniom nadane zostały kolory: poniedziałek jest niebieski, czwartek zielony a sobota biała.




W tradycję wpisują się również ciasta w kształcie baranków .

W czasie niedzielnego śniadania obdarowujemy się symbolicznym jajkiem. W niektórych regionach Francji ucztę rozpoczynano od bitwy na jajka. Każdy wybierał swoje



je i na trzy cztery uderzał nim w jajko przeciwnika. To, które przetrwało do końca w nienaruszonym stanie, zwyciężało i było symbolem powodzenia mającym zapewnić dobrobyt.

# Quiz Wielkanocny



1. Zawiera dużo kofeiny.
2. Kosisz nią trawę.
3. Popularna gra o sześćcianach.
4. Co daje krowa?
5. Daje mleko.
6. Kładzie jajka wielkanoc.
7. Narzędzie kuchenne, które jest ostre.
8. Jest w nim święconka.
9. Leżysz na nim na pikniku.

